

ついに登場!

クルマでWi-Fi使い放題!!

「DCT-WR100D」の
詳しい情報はコチラ



クルマ
Wi-Fi ON

快適・安心のLTEデータ通信が定額使いたい放題!



docomo
in Car Connect

通信利用期間 2年 UIM同梱

車載用Wi-Fiルーター

DCT-WR100D **NEW**

希望小売り価格 **25,000円**(税別)

1年保証



Wi-Fi
ルーター
購入代金



365日
プラン

例えば

なら/
*365日プラン12,000円 30日プラン1,500円 1日プラン500円と37プランから選べる料金体系となります。
12,000円

事務手数料 ナシ
解約違約金 ナシ

円(税別)

選べる通信料金体系

*通信利用期間後(2年後)は更新用UIMカード「UIM-100」12月発売予定 5,000円(税別)が必要になります。

※車載用Wi-Fi ルーターの購入代金は、本体購入時に販売店などにお支払いいただき、docomo in Car Connectのご利用料金は(株)NTTドコモとの契約に定める条件に従って(株)NTTドコモにお支払いいただきます。

LTEデータ通信量
制限ナシ!

通信料が気にならない!



全国エリア※1で安心・快適
LTEデータ通信利用可能

山間部でも
途切れない!



同時接続台数
最大5台

同乗者の方も楽しめる!



下り最大 **150Mbps**※2
上り最大 **50Mbps**※2

動画の再生もスムーズ!



車室内のWi-Fi利用について

「DCT-WR100D」は車載用となりますので車での走行中と一部の停車中のみWi-Fiサービスが利用可能となります。
※1 NTTドコモのLTEサービスエリアによります。詳しくはこちら <<https://www.nttdocomo.co.jp/area/>>
※2 ベストエフォート型のサービスのため、実際の使用時の通信速度を保障するものではありません。端末状況やネットワークの混雑状況などにより通信速度が低下することがございます。

「docomo in Car Connect」の料金プランについて、詳しくはこちら <<https://docomo-icc.com/icc/>>



ついに登場!

クルマWi-Fiで ドライブ楽しみ放題!!

ご利用までの流れ

■わずか3ステップで利用開始



本体ウラのQRコードを
読み取り[STEP1]へ

■取付けも起動もシンプルに完了

クルマに備え付けのシガー電源に挿し本体を設置するだけ。クルマのエンジンONで起動します。モバイルWi-Fiルーターのような電源のオン・オフやバッテリー切れの心配もありません。


STEP 1



申し込む

申し込みにはdアカウントが必要。
お申込み専用サイトに必要情報を入力。

STEP 2



チャージをする

利用期間を選択。クレジットカード、
またはdポイントでチャージ。

STEP 3



チャージ後すぐに 利用開始



シガー電源に挿す



本体を設置する



エンジン起動



電源ON


●チラシに掲載の商品写真、取付例およびビジュアル等はすべてチラシ表現上のイメージです。写真の色（製品ボディ、およびイルミネーションなど）は、印刷インキや撮影条件などにより、実際の色と異なって見える場合があります。
※各画面写真の色および仕様については実際と異なる場合があります。※各機能の画面写真および仕様については一部開発中のモノが含まれており、実際と異なる場合があります。

渋滞中など「いま見たい」動画に熱中!

お手軽使用シーン



エンジンONでWi-Fiスポット完成!
FireタブレットでPrime Videoなどの動画を楽しむ。



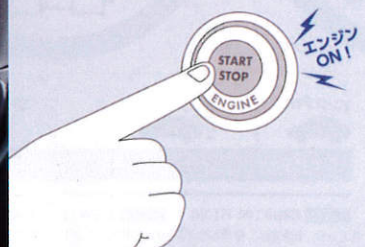
お手軽使用シーン



移動中のスキマ時間も有効活用

お手軽使用シーン

エンジンONでWi-Fiスポット完成!
移動中にクルマの中でオンラインミーティング。



お手軽使用シーン

